



### **PESATRICE ELETTRONICA mod.: W12-126**

Ideale per pesche, albicocche, ciliege, susine, kiwi, pomodoro, pomodoro cherry, ecc. . Composta da una struttura mista in acciaio verniciato e INOX AISI 304 in tutte le parti a contatto con il prodotto. Sistema di alimentazione a 12 canali vibranti indipendenti. N. 12 pre-contenitori in acciaio inox. Pesatura attraverso 12 celle di carico incorporate nelle 12 tramogge di contenimento frutta protette contro i sovraccarichi. Tramogge realizzate in acciaio INOX AISI 304. Tramogge di pesatura con doppia palette di apertura. Canali prodotti in acciaio INOX AISI 304. Doppio nastro di scarico con velocità regolabile. Distribuzione posteriore del prodotto tramite N°2 piatti vibranti gestiti elettronicamente. Possibilità di lavorare contemporaneamente con più confezionatrici. Quadro elettronico con controllo a microprocessore per il funzionamento automatico, completo di display e tastiera per impostazione dei parametri di lavorazione (peso, tolleranza..).



### **PESEUSE ELECTRONIQUE MOD. W12-126**

Pour produits comme les tomates cerises, les cerises séparées, les abricots, les prunes, les pêches et les kiwis etc.. Structure mixte en acier vernis et inox AISI 304 pour toutes les pièces en contact avec le produit. Système d'alimentation à 12 canaux vibrants indépendants. 12 pré-containers en inox. Pesée effectuée avec 12 cellules de pesée intégrées sous les bennes, permettant d'éviter le surpoids. Bennes réalisées en inox AISI 304, avec double palette d'ouverture. Canaux fabriqués en inox AISI 304. Double tapis de sortie avec vitesse variable. Alimentation du produit avec 2 plaques vibrantes. Possibilité de travailler simultanément avec plusieurs confections. Gestion électronique avec microprocesseur pour le fonctionnement automatique, avec écran et clavier pour entrer les paramètres de travail (poids, tolérance, etc).



### **WEIGHING MACHINE mod.: W12-126**

Suitable for cherry tomatoes, cherries, plums, apricots, peaches, nectarines and kiwi. Structure in welded steel, with all parts in contact with the produce in STAINLESS STEEL AISI. Conveyance of fruit with electronically operated vibrating plates. In-feed system to weighing hoppers by 12 vibrating channels. N° 12 pre-charge hoppers to accelerate the formation of the portion to weigh. Weighing system by 12 weighing hoppers. Weighing hopper with double opening flap. Double discharge belt conveyor with adjustable speed with inverter. With the possibility to contemporaneously feed 2 separate bagging machines. Electronic cabinet, controlled by microprocessor for the automatic working, with display and touch screen to enter the working parameters (weight, tolerance..).



### **PESADORA ELECTRÓNICA mod.: W12-126**

Para productos como tomate cherry, cerezas ciruelas, albaricoques, melocotones, nectarinas y kiwis etc.. Estructura mixta de acero INOX. AISI 304 en todas las partes de contacto con el producto. Sistema de 12 precontenedores en acero INOX AISI 304. Sistema de alimentación con 12 canales independientes. Transporte del producto mediante suaves cepillos para evitar golpes y abolladuras. Pesado mediante 12 células de carga incorporadas en los 12 embudos que contienen la fruta protegidas contra una sobrecarga. Tolva realizada en acero INOX AISI304. Tolva de pesado con doble paleta de apertura. Canales para productos en acero INOX AISI 304. Doble cinta de carga con velocidad regulable. Distribución posterior del producto mediante 2 platos vibrantes gestionados electrónicamente. Posibilidad de trabajar con varias confeccionadoras a la vez. Cuadro electrónico con control mediante microprocesador para el funcionamiento automático, con display y teclado para la introducción de los parámetros de trabajo ( peso, tolerancia, etc.)



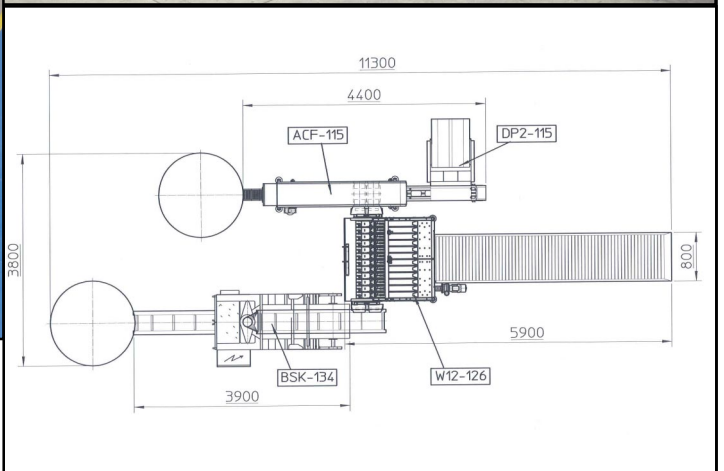
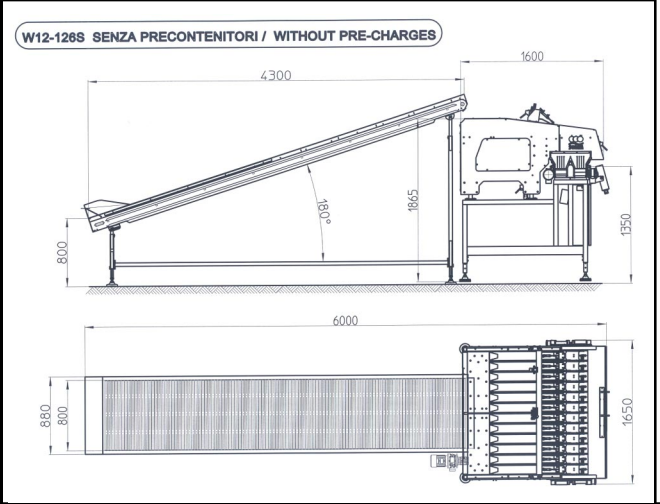
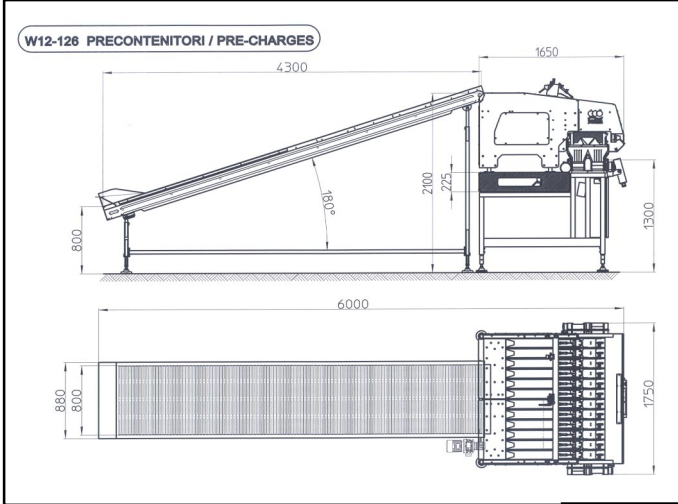
**TECNICAL - DATA : W12-126**

**PRODUZIONE PESATRICE :**  
**DÉBIT PESEUSE :**  
**OUTPUT WEIGHING :**  
**LEISTUNG WIEGEMASCHINE :**  
**PRODUCCIÓN PESADORA :**  
**POTENZA ELETTRICA INSTALLATA**  
**PUISSANCE ÉLECTRIQUE INSTALLÉE**  
**INSTALLED POWER**  
**INSTALLIERTE ELEKTRISCHE LEISTUNG**  
**POTENCIA ELECTRICA INSTALADA**  
**CONSUMO ARIA**  
**CONSUMMATION D'AIR**  
**AIR CONSUPTION**  
**LUFTVERBRAUCH**  
**CONSUMO DE AIRE**

**fino a 70 confezioni/min.**

**4 KW 50 HZ**  
**400 V 3PH**

**200 NLt/min**



**SORMA S.p.A.**

via Delle Mele nr. 65  
 47020 CESENA ITALY  
 Tel.: 0547-418611 - Fax 0547- 418628  
 e-mail: sorma@sormaitalia.com

