



CFC-155

VERSION CAJAS

LLENADORA AUTOMATICA DE CONFECCIONES EN CAJAS

La máquina provee al llenado automático de confecciones de productos hortofrutícolas en embalajes (CAJAS) ordenándolos, y orientándolos según un esquema predefinido por el usuario.

Se pueden trabajar confecciones entre 1Kg hasta 5Kg

Los embalajes (CAJAS) tienen dimensiones 400x600mm y una altura max de 240 mm. (Entrada de las CAJAS sobre el lado 400)

La máquina tiene una estructura de acero electrosoldado ,y es provisto de

- Cinta de entrada confecciona, con la rulliera autocentrador
- Cintas a velocidad distinta para la orientación de las confecciones
- Cinta de recogida de las filas de confecciones
- Traslador de las filas a la paleta
- Cinta de alimentación tolva de carga
- Tolva móvil vertical de introducción en las cajas
- Cinta transportador de alimentación cajas vacías, llenado y evacuación cajas llenas, con secuenciador cajas.
- Vibrador cajas para ajuste confecciones.
- Cuadro eléctrico, para el mando y control de todas las funciones.
- Interfaz operador a medio touch-screen para el control de los parámetros y programas de trabajo.

Producción:

Confecciones de 5Kg hasta 60 Conf/min

Confecciones de 4Kg hasta 70 Conf/min

Confecciones de 2Kg hasta 80 Conf/min

Confecciones de 1Kg hasta 80 Conf/min

N.B.: la producción varía en función del número de confecciones que componen las filas y las capas introducidas en las cajas, y por lo tanto en el volumen de las confecciones individuales. Puede variar en el caso de configuraciones de carga y estratificación diferentes a la estándar.

POTENCIA ESTABLECIDA: 6,5KW

CONSUMO AIRE: 1000 NL/minuto a 6 bares


EL CLIENTE

SORMA IBERICA SA

Nota: El consumo eléctrico y neumático máximo y la producción de la máquina son consideradas variables dependiendo de los siguientes factores:


Modelo y calidad de la caja, embalaje, tipo de producto, materiales consumibles y destreza del operador.

RIEMPITORE AUTOMATICO DI CONFEZIONI IN CASSE CFC-155



 **RIEMPITORE AUTOMATICO DI CONFEZIONI IN CASSE mod. CFC-155**
in cartone, ifco e altro, per confezioni in rete, borse, vert-bag, ecc.


Riempitrice automatica ad alta velocità adatta ad inserire automaticamente confezioni all'interno di casse per supermercati. Ideale per sistemi di confezionamento automatico tipo vert-bag, sorma-pack, girsac, buste polietilene, etc. etc.

 **AUTOMATIC BOX FILLING MACHINE mod. CFC-155**
for boxes of cardboard, ifco or else, and for net packages, bags, vert-bags, etc.

High-speed automatic filler suitable to automatically introduce packages into supermarket boxes. Ideal for automatic packaging systems for vert-bags, sorma-packs, girsac, polyethylene bags, etc.

 **REMP LISSEUSE AUTOMATIQUE DE CAISSES mod. CFC-155**
en carton, ifco et autres, pour emballés en filet, sacs, vert- bag, etc.

Remplisseuse automatique grande vitesse destinée à insérer automatiquement des emballés dans des caisses pour supermarchés. Idéal pour systèmes d'emballage automatique type vert-bag, sorma-pack, girsac, sachets polyéthylène etc. etc.

 **AUTOMATISCHE KISTENBEFÜLLMASCHINE mod. CFC-155**
für Kisten aus karton, ifco-Steigen u. a. zum Abpacken in netz, tüten, vertbag, usw.

Automatische Hochgeschwindigkeits-Befüllmaschine zum automatischen Einsetzen von Packungen in Kisten für Supermärkte. Ideal für automatische Verpackungssysteme vom Typ vert-bag, sorma-pack, girsac, pe-tüten usw.

 **LLENADORA AUTOMÁTICA DE CAJAS mod. CFC-155**
de cartón, ifco y otros, para empaquetado en redes, bolsas, vert- bag, etc.

Llenadora automática de alta velocidad adecuada para introducir automáticamente paquetes dentro de cajas para supermercados. Ideal para sistemas de empaquetado automático tipo vert-bag, sorma-pack, girsac, bolsas de polietileno, etc.

DATI TECNICI/TECHNICAL DATA

PRODUZIONE
OUTPUT
PRODUCTION
LEISTUNG
PRODUCCIÓN

up to approx. 65 packs/min

the output depends on the quantity of packs and layers positioned on the box, and therefore also on the volume of the single packs. The output can thus vary when configurations and patterns are different from those considered 'standard'.

POTENZA ELETTRICA INSTALLATA
INSTALLED POWER
PUISSANCE ELECTRIQUE INSTALLÉE
ANSCHLUSSWERT ELEKTR
POTENCIA ELÉCTRICA INSTALADA

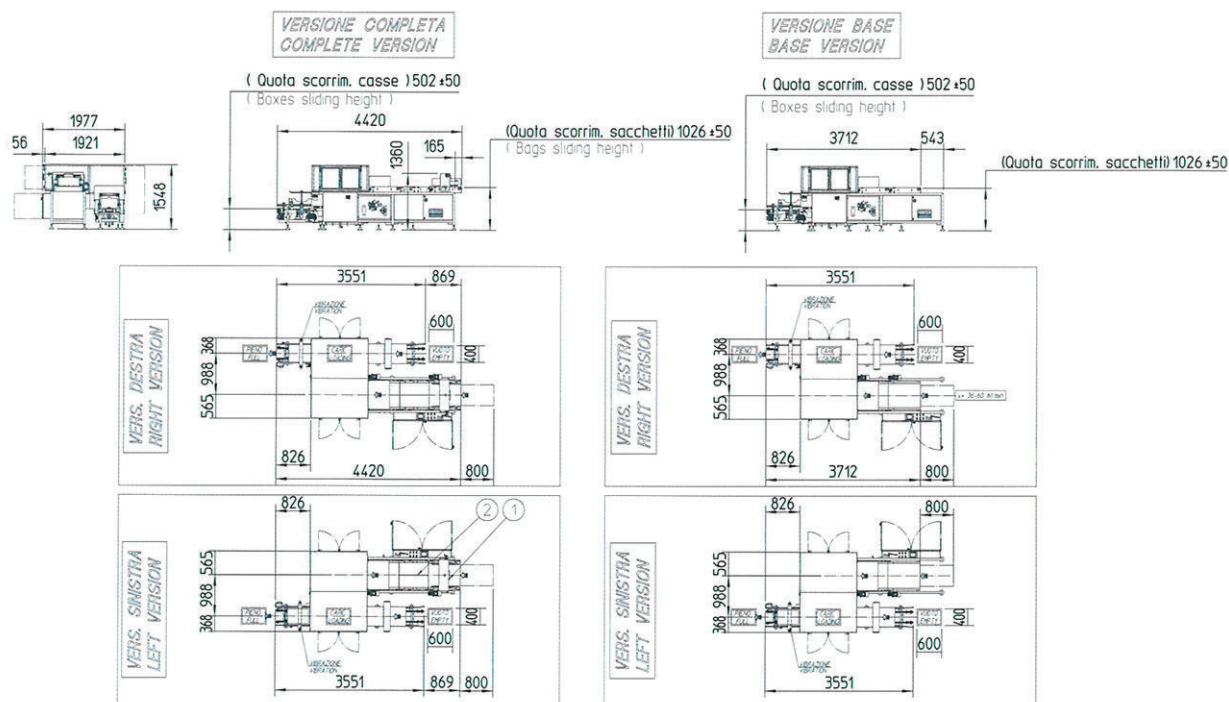
3,5 kW · 50 Hz · 400V

CONSUMO ARIA
AIR CONSUMPTION
CONSOMMATION D'AIR
LUFTVERBRAUCH
CONSUMO DE AIRE

750 NI/min · 6 bar

FORMATI CONFEZIONI
PACKAGE SIZE
FORMATS EMBALLES
PACKUNGFORMATE
FORMATOS EMPAQUETADOS

from 0,5 to 5 Kg



2 = Kit nastro rotazione sacchi/bags rotating system

1 = Kit centratore sacchi/bags merging system

RIEMPITORE AUTOMATICO DI CONFEZIONI IN CASSE CFC-155

AGENTE DI ZONA / LOCAL DEALER



SORMA S.p.A.

Via delle Mele, 65 - 47522 CESENA (FC) - ITALY

Tel. (+39) 0547 418611 - Fax (+39) 0547 418612

sorma@sormaitalia.com - www.sormaitalia.com